

Topfuncties

mySewnet™ Embroidery 2021 Silver, Gold en Platinum

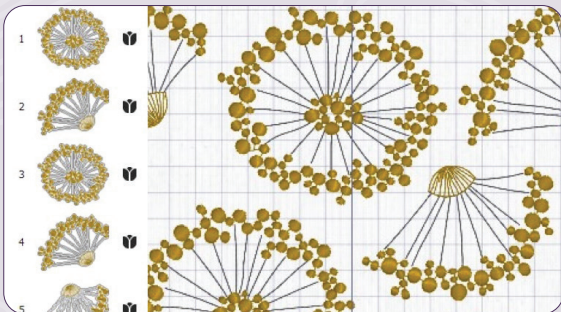


Silver 2021

Silver 2021 is voor diegenen die kant-en-klare borduurmotieven willen combineren, versieren en aanpassen.

Basisbewerkingen

Begin met het aanpassen van uw borduurmotieven met de basisfuncties. Verander kleuren, kopieer/plak, roteer, spiegel, draai om en meer met Basisbewerkingen.



Filmstrip in Borduren

Krijg een goed overzicht van uw borduurmotieven in uw werkgebied. Bekijk en beheer de borduurvolgorde van de borduurmotieven in uw borduurproject. Verbetert uw controle over het borduurmotief en laat u garen- en kleurkeuzes beter plannen.

Aanpassingen aan borduurmotieven

Spiegelen, roteren, formaat wijzigen, rangschikken, groeperen en meer. Wijzig de afmeting van borduurmotieven, terwijl u dezelfde steekdichtheid behoudt, groepeer borduurmotieven, lijn borduurmotieven uit, verplaats, roteer en spiegel borduurmotieven zoals u wilt.

Functies met internetverbinding

Verzend en ontvang uw borduurmotieven vanuit uw mySewnet™ Cloud-account en uw borduurmachine met mySewnet™. Krijg een melding wanneer er een nieuwe update beschikbaar is.

Letters

Voeg namen en teksten toe aan uw borduurmotief met de prachtige ingebouwde lettertypes of maak uw eigen lettertypes. Kies uit 245 lettertypes in 18 categorieën, allemaal speciaal ontworpen om te borduren. Gebruik de QuickFont Wizard om automatisch nieuwe lettertypes aan te maken van elk TrueType®- of OpenType®-lettertype op uw computer.

Super Designs

Maak leuke borduurprojecten met meer dan 2.000 volledig aanpasbare SuperDesigns in veel verschillende stijlen, zoals contour en opvulling.

Omlijstingen, omrandingen en versieringen

Voeg deze decoraties toe aan uw borduurmotief, kies uit een grote selectie van vooraf gemaakte borduurmotieven. Elegante of eenvoudige lijnen, traditioneel of modern: de keuze is aan u met honderden decoraties, 657 in totaal.

Herhalen

Vermenigvuldig uw borduurmotieven in verschillende vormen. De functie Herhalen biedt verschillende tools voor het herhalen en uitlijnen van borduurmotiefelementen om het uiterlijk van een omranding of omlijsting te geven.

Endless Assistant Wizard

Gebruik de Endless Assistant Wizard om unieke, doorlopende borduurmotieven te maken. Voeg uitlijnstekken toe aan een borduurmotief zodat het in een doorlopende reeks met regelmatige tussenruimten kan worden geborduurd, zo vaak als u wilt.

Project opsplitsen wizard

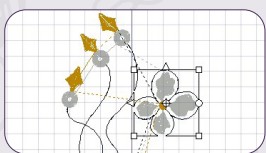
Met deze eenvoudige tool kunt u met slechts een paar klikken een groot borduurmotief in meerdere kleine borduurmotieven opsplitsen. Uw borduurmotieven zijn niet langer beperkt tot uw borduurring.



Gold 2021

Digitaliseer moeiteloos met de stapsgewijze wizards die u door het creatieve proces leiden.

Alles van Silver plus deze functies:



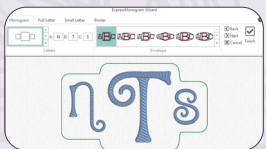
Wijzigen

Begin met het bewerken van steken met het Gold-pakket. Het tabblad Wijzigen heeft basissteekselectiegereedschappen om delen van borduurnutieven te knippen en te plakken. U kunt ook kleur- en stopopdrachten toevoegen, evenals individuele steken.




Spiro Design Wizard

Maak nieuwe geometrische borduurnutieven om uw creativiteit te vergroten. Klassiek plezier! Ontwikkel unieke en speelse borduurnutieven. Speel met een paar eenvoudige instellingen en zie spannende, veelkleurige borduurnutieven verschijnen, of laat de *mySewnet*™ software een willekeurig borduurnutief maken.



Wizards

Maak traditionele automatisch gedigitaliseerde borduurnutieven met de ExpressDesign wizard die u stap voor stap begeleidt. De Project in de borduuring wizard heeft ingebouwde projecten zoals hoesjes voor mobiele telefoons, tassen en meer. Maak meanderlijnen om een gebied te vullen of meander rondom een borduurnutief met de Quilt Block wizard. Er zijn in totaal 11 verschillende wizards in het Gold-pakket.



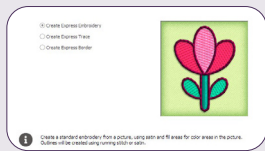
Versieren

Versier uw borduurnutieven visueel met individuele elementen of lijnen met elementen. Voeg decoraties toe aan uw borduurnutief en krijg automatisch plaatsingssteken voor elke decoratie. Kies uit kralen, pailletten en kristallen met verschillende vormen, maten en afwerkingen.

Platinum 2021


De complete verzameling tools voor volledige controle over het creatieve proces en de meeste wizards op de markt.*

Alles van Silver en Gold plus deze functies:



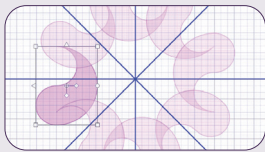
Wizards

Het Platinum-pakket bevat 12 verschillende wizards; van Endless en Express Design, Spiro Design Wizard tot Cross Stitch, Project opsplitsen en meer.



Word Sculpt met aangepaste vormen

Maak uw eigen aangepaste vormen met de Draw & Paint-module in de *mySewnet*™ Embroidery Software. Kies vervolgens met Word Sculpt woorden om de vorm op te vullen en uw idee over te brengen. Maak het persoonlijk door contouren te wijzigen en verschillende lettertypes te kiezen.



Draw & Paint

Het volledig opnieuw ontworpen Draw & Paint is intuïtiever en functioneler dan ooit. Maak achtergronden voor Digitizing en aangepaste contouren voor Word Sculpt zonder het programma te verlaten. Draw & Paint is precies geïntegreerd waar het moet zijn.



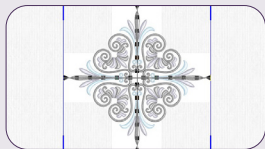
Applicatie

Voeg visueel applicaties toe aan uw project. Teken uit de vrije hand of plaats punten om de applicatievorm aan uw borduurmotief toe te voegen. Kies uit verschillende stofopties of maak uw eigen stoffen.




Versieringstool, Lintborduren

Maak uw eigen lintborduurmotieven met de perfecte instellingen voor het enige lintborduurapparaat uit de branche.** Teken gewoon de vorm die u wilt en u krijgt steken met de perfecte instellingen voor lintborduren. U kunt volledige lintborduurmotieven maken of lint toevoegen aan bestaande borduurmotieven. Meng traditionele borduurmotieven met de nieuwe en unieke lintversieringen voor echt unieke en persoonlijke resultaten



Stitch Editor

Verander de vorm en stijl van uw borduurmotieven en verbeter ze zonder moeite. Bewerk uw borduurmotieven met een groot aantal objectbewerkingsfuncties. Zet gebieden om naar verschillende opvul- of cordontypes, voeg lijnen met open borduurwerk, kleurveranderingen, stops en afsnijopdrachten toe. Bepaal de dichtheid voordat u het borduurmotief opsplijt in gedeelten die in uw borduurring passen. Dit alles en nog veel meer is beschikbaar in Stitch Editor.



Split Design

Het opsplitsen van grote borduurmotieven in kleinere gedeelten is nog nooit zo eenvoudig geweest. Splijts het borduurmotief met nog meer precisie in Stitch Editor. Verander de splitslijnen om de uitsnijdingen precies te krijgen waar u ze wilt hebben.



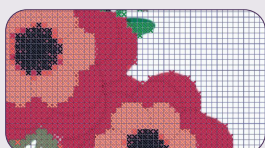
Digitaliseren met drie creatieve modi

De Platinum *mySewnet*™ Borduursoftware geeft u optimale controle om alles wat u wilt te digitaliseren. Met de drie verschillende modi, Quick Create, Freehand Create of Point Create, kunt u de hoeveelheid hulp kiezen die u wilt of nodig heeft. U kunt steeds meer digitaliseren!



Sketch^

Laat de kunstenaar die in u schuilt los en "teken" uw eigen geborduurde schilderijen. Maak borduursteken alsof u een potlood of penseel gebruikt. Voeg uit de vrije hand geborduurde accenten en structuur toe aan uw favoriete afbeeldingen, stoffen en borduurmotieven. Borduur uw handtekening of gebruik de kalligrafiefunctie om mooie monogrammen te maken.



Cross Stitch

Ontwerp schitterende kruissteekmotieven met een traditionele kwaliteit en de snelheid van een machine. Maak uw eigen kruissteekborduurmotieven of gebruik de Cross Stitcher Wizard om automatisch borduurmotieven te creëren.

*In vergelijking met andere toonaangevende borduurmotiefbewerkingssoftware voor de consumentenmarkt: Brother PE Designer11, Embrilliance Bundle, Embird 2019, Janome Digitizer 5.5, Floriani Total.

**Vereist HUSQVARNA® VIKING® lintborduurapparaat of PFAFF® creative™ lintborduurapparaat.

^Alleen beschikbaar in de Windows® borduursoftware.



Funcies in één oogopslag

● Silver ● Gold ● Platinum

Vergelijking van mySewnet™ Embroidery 2021 niveaus

Basisbewerkingen	●●●	Photo stitch	●●
Centreren in borduuring	●●●	Project in de borduuring - Meer projecten	●●
Kleuren wijzigen en Kleuren sorteren	●●●	Quilt Block	●●
Kopiëren, plakken, invoegen, dupliceren	●●●	Word Sculpt	●●
Roteren, spiegelen, omdraaien, borduurmotief schalen	●●●	Word Sculpt - NIEUW vormen aanpassen	●
Filmstrip-weergave - NIEUW	●●●	Cross Stitch	●
Thread Cache	●●●	Draw & Paint	●
QuickFont voor borduurmachine	●●●	Applicatie	●
QuickFont voor borduursoftware	●●●	Versieren	●●
Werkblad afdrukken	●●●	Decoratie	●●
Funcies met internetverbinding	●●●	Lintborduren - NIEUW	●
Verzenden en ontvangen vanuit de cloud	●●●	Stitch Editor	●
Verzenden en ontvangen vanuit de machine*	●●●	Steken vervormen	●
Borduurmotieven aanpassen	●●●	Applicatie maken	●
Uitlijnen en groeperen	●●●	Reliëf	●
Volgorde	●●●	Open borduurwerk	●
Vergroten/verkleinen	●●●	Density Advisor	●
Life View & Design Player	●●●	Opvulpatronen bewerken	●
Tabblad Wijzigen	●●	Borduurmotief opsplitsen - NIEUW in Stitch Editor	●
Letters	●●●	Multi Wave Lines	●
In totaal 245 lettertypes	●●●	Digitizing	●
- 29 NIEUWE lettertypes	●●●	Quick Create	●
Super Designs	●●●	Freehand Create	●
In totaal 2097 Super Designs	●●●	Point Create	●
- 53 NIEUWE sets	●●●	Bezier-modus	●
Omlijstingen, omrandingen & versieringen	●●●	Bitmap/Vector	●
In totaal 657 - 7 NIEUWE sets	●●●	Creatief opvullen	●
Herhalen	●●●	Quick Stitch met Auto Hole	●
Wizards	●●●	Cordongebied en cordoncontour	●
Doorlopend	●●●	Contouren overtrekken	●
Project opsplitsen	●●●	Sketch - Tekenen met steken (alleen Windows®)	●
Lettertypes importeren uit borduurmotieven	●●	Cross Stitch	●
Spiro - NIEUW	●●	10 kruissteektypes	●
Express Design	●●	Kruissteek- en patroonvulling	●
Express Monogram	●●	Vermenigvuldigen	●
Family Tree	●●		

www.mysewnet.com

