

bedrijfsmatige
KANT

Aan welke kant staat u?

Entrepreneur Pro X

PR1055X



brother
at your side

Deze documentatie kan abusievelijk onnauwkeurigheden of typos bevatten en is onderhevig aan veranderingen. Toepassingen en accessoires kunnen verschillen per land. Specificaties kunnen zonder voorafgaande kennisgeving worden gewijzigd. Alle veranderingen zijn geldig op het moment van afdrukken. Laatste wijziging 2020.08: #ZLLPH1055XL.

Entrepreneur Pro X

PR1055X

Zicht op zakelijke mogelijkheden

De PR1055X is een betrouwbare harde werker met uitzonderlijk veel creatieve mogelijkheden. Tijd is geld! Dus functies als: 10-naalds hoge snelheid, automatisch draadinrijgsysteem en kleursorteren – helpen u bij het behalen van efficiënte werkresultaten.

Dankzij duidelijke meldingen weergave is er geen uitvaltijd, dus kunt u super productief zijn. Bovendien zijn er optionele accessoires zoals een pettenframe voor diverse petmodellen om uw productlijn uit te breiden.

Gaan de zaken u voor de wind? Met de draadloze WLAN-verbinding en de optionele PE-Design 11-software kunt u tot 10 machines koppelen en uw hobby laten uitgroeien tot een volwaardige business. Het draait niet allemaal om zaken, want laten we eerlijk zijn – dit is allemaal begonnen met uw creatieve kant.

En deze machine is gemaakt om te creëren. Welkom bij de ,bedrijfsmatige kant‘.

sewingcraft.brother.eu

TOP KENMERK

Draadloze WLAN-verbinding en
My Stitch Monitor-app

TOP KENMERK

Vrije arm verlengstuk*, voor extra
ondersteuning van grote
buisvormige projecten



TOP KENMERK

Pettenframe* voor het
borduren van diverse
petmodellen

TOP KENMERK

Borduurontwerpen bewerken
op het LCD-touchscreen



Verhoog de snelheid – met 10 naalden



Borduren met 10 naalden

Verhoog uw productiviteit met 10 naalden en borduur patronen tot 10 kleuren zonder het garen te wisselen. Met de PR1055X kunt u uw creativiteit naar een hoger niveau brengen.



Automatisch naaldinrijgsysteem

Maakt het inrijgen eenvoudig! Als enige meernaaldsmachine met een ingebouwd automatisch naaldinrijgsysteem rijgt u in enkele seconden een draad in elke naald – met slechts één druk op de knop!





Instelbare LED verlichting

De geïntegreerde natuurlijke LED verlichting voorziet uw borduurgebied van optimaal zicht.



Hoge borduursnelheden

Borduur tot 1000 steken per minuut in slechts zeven seconden met snelste acceleratie (marktleider).

Meldingssysteem

Verlichting onder de naalden knipperen om aan te geven dat het borduurwerk klaar is of dat er fouten zijn geconstateerd.

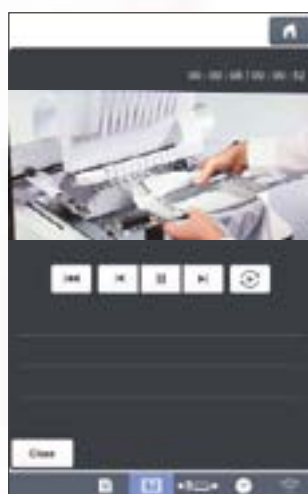


Grootse prestaties & grootse weergave

TOP KENMERKEN

Groot 25,7 cm LCD-beeldscherm met hoge resolutie

Bekijk uw creaties op een ongeëvenaard helder LCD-kleurenscherm met levendige kleuren. Navigeer eenvoudig met het scrollmenu en grote, duidelijke pictogrammen.



Uitbreidbare bibliotheek met video's en tutorials

Ingebouwde HD video-tutorials maken leren gemakkelijk! Bekijk 29 tutorials direct op het LCD-beeldscherm met hoge resolutie of stream uw eigen creaties en werkwijzen met behulp van het standaard MP4-formaat.



Uitvergroten en aanpassen

Bekijk uw creaties in heldere, levendige kleuren en zie hoe ze nog groter worden dan in werkelijkheid met de nieuwe zoomfunctie van wel 1600% in My Design Center en 200% in andere functies. Pas uw ontwerp eenvoudig aan door het te draaien in stappen van 1 graad.

Betere bewerkingsfuncties voor uw borduurontwerpen

Breng uw borduurwerk naar een hoger niveau met de beste bewerkingsfuncties in zijn klasse.

bedrijfsmatig



Functietoets: “Niet borduren”

Maakt het mogelijk om kleurensecties van een ontwerp uit te schakelen voor nog meer creatieve mogelijkheden.



Kleursorteren

Bij het combineren van ontwerpen kunt u nog efficiënter te werk gaan door de machine de borduurvolgorde op kleur te laten sorteren. Vermindert het wisselen van garen en de beweging van de naaldstang om de borduurtijd te minimaliseren.

Invoer en bewerking van letters

Voer belettering van meerdere regels in, pas de tekst aan en bewerk de tekst op diverse manieren. U kunt elementen invoegen, woorden of zinnen splitsen, geselecteerde woorden combineren, de stijl en de grootte van de afzonderlijke letters aanpassen en zelfs het lettertype van een hele regel veranderen.

Uitlijnen van tekst

Borduur gedichten, uitdrukkingen, spreuken en geboorteaankondingen in meerdere tekstregels. Tevens kunt u tekst links, in het midden of rechts uitlijnen.

Eenvoudig groeperen en groepering opheffen

Gropeer letters om ze allemaal tegelijk te verplaatsen. Geweldig tijdens het personaliseren van (bedrijfs)kleding



Applicatiefunctie

Onmiddellijke contour- en omrandingsselectie voor het gemakkelijk creëren van een applicatie.

Verhoogde productiviteit met draadloze WLAN-verbinding

TOP KENMERK

Draadloze controle met My Stitch Monitor-app

Houdt zicht op de voortgang van uw borduurwerk met de draadloze mobiele My Stitch Monitor-app op uw iOS- of Android™-smartphone of tablet. Volg de voortgang van uw project en ontvang waarschuwingen wanneer het tijd is om van garen te wisselen of wanneer uw borduurwerk klaar is.



TOP KENMERK

Draadloze WLAN-verbinding

Met de draadloze WLAN-verbinding en de PE-Design 11-software* kunt u maar liefst 10 machines draadloos verbinden.

*Optioneel verkrijgbaar

Accessoires om uw productie uit te breiden



TOP KENMERK

Vrije arm verlengstuk voor buisvormige projecten*

Eenvoudig borduren op mouwen, broeken en andere buisvormige onderdelen. Dient als extra ondersteuning voor grote werk- en kledingstukken. Gemakkelijk te bevestigen en te verwijderen vanwege de ruimte tussen de machine en de tafel.



**Een groot
accessoires-aanbod
voor gespecialiseerde
borduurtoepassingen**

TOP KENMERK

Nieuw pettenframe voor diverse petmodellen*

Baanbrekend 'flexibel' pettenframe voor diverse petmodellen (patent aangevraagd)

Borduur meer soorten petten dan voorheen met het eenvoudig te gebruiken flexibele pettenframe. U kunt tot maar liefst 35% dichterbij de rand borduren (6-10 mm), afhankelijk van de vorm van de klep.



**STANDAARD
PETTENFRAME**



**PETTENFRAME VOOR
DIVERSE PETMODELLEN**



*Optioneel verkrijgbaar

Aan welke k

Magneetframe*

om super eenvoudig
dikkere materialen te borduren

**Groot borduurgebied
van 360 x 200 mm**

**Inclusief 944 borduurpatronen
en 37 lettertypen**

QUILT  BROIDERY

Quiltbroidery = Quiltborduren

Baanbrekende

InnovEye Plus-technologie:

Achtergrondscan met hoge snelheid
Virtuele weergave van het ontwerp
Automatische perfecte plaatsing

My Design Center:

Gepersonaliseerd ontwerp
Automatisch meanderen & Kaders en
omrandingen



creatieve
KANT

Kant staat u?



Draadloze WLAN-verbinding en My Stitch Monitor-app

Vrije arm verlengstuk*
voor extra ondersteuning van grote buisvormige projecten

Pettenframe*
voor het borduren van diverse petmodellen

Groot 25,7 cm LCD-beeldscherm met hoge resolutie

Uitbreidbare bibliotheek met video's en tutorials

Borduurontwerpen bewerken op het LCD-touchscreen

Automatisch naaldinrijgsysteem

bedrijfsmatige
KANT

Creëatieve KANT

Aan welke kant staat u?

Entrepreneur Pro X

PR1055X



brother
at your side

Deze documentatie kan abusievelijk onnauwkeurigheden of typfouten bevatten en is onderhevig aan veranderingen. Toepassingen en accessoires kunnen verschillen per land. Specificaties kunnen zonder voorafgaande kennisgeving worden gewijzigd. Alle vermeldingen zijn geldig op het moment van afdrukken. Laatste wijziging: 2020.08. #ZLLPH1055XL

Entrepreneur Pro X

PR1055X

Verleg creatieve grenzen

Bent u klaar voor een nieuwe dimensie in borduren?

Mooi. Wij zijn er ook klaar voor. Deze 10-naalds borduurmachine heeft er nooit zo goed uitgezien en is nog nooit zo productief geweest.

Met een groot werkgebied - om groots te denken – gecombineerd met een enorm aantal ingebouwde borduurpatronen - gereed voor een explosie aan creativiteit. Klaar voor meer? Wat dacht u van MEER lettertypen, MEER bewerkingsfuncties en MEER technologie die uw projecten naar ongekende kwalitatief hoge eindresultaten zullen brengen?

Een revolutie? Ja, wij denken van wel. Welkom!

sewingcraft.brother.eu

TOP KENMERK

Magneetframe* om super eenvoudig dickere materialen te borduren

TOP KENMERK

Baanbrekende InnovEye Plus-technologie



TOP KENMERK

Groot borduurgebied van 360 x 200 mm

TOP KENMERK

Inclusief 944 borduurpatronen en 37 lettertypen



Gebruik uw maximale creativiteit



TOP KENMERK

Magneetframe*

Exclusief Hoopnetic-magneetframe van Brother (patent aangevraagd)

Borduur eenvoudig en snel dikke werkstukken en volumineuze kledingstukken. De unieke vorm van de magneten voorkomt het verschuiven van de stof. Bespaar de vele handelingen om de stof opnieuw in te spannen tijdens het borduren van doorlopende borduurpatronen of grote oppervlakken. Verschuif de stof en ga direct door met borduren van het volgende deel.

TOP KENMERK

Extra groot borduurgebied van 360 x 200 mm

Perfect voor grote projecten, zoals quilts en jassen.
Inclusief 4 borduurramen in de afmetingen:
360 x 200 mm, 180 x 130 mm,
100 x 100 mm en 60 x 40 mm.



*Optioneel verkrijgbaar

Bent u een quilter die graag wil borduren of een borduurder die het quilten wil uitproberen? Wij noemen het 'quiltborduren'!


Automatisch quiltrandpatronen opsplitsen

Maak prachtige randpatronen die perfect geschikt zijn voor uw quilt, tot 300 x 300 mm! Het ontwerp wordt automatisch opgesplitst en aangepast voor gebruik in het door u geselecteerde borduurraam. Kies uit 20 verschillende patronen. Of kies 1 van de 5 tweekleurige quiltrandontwerpen, die perfect zijn voor het maken van kleurrijke quiltranden – succes verzekerd!

5 TWEEKLEURIGE QUILTRANDPATRONEN



20 QUILTRANDPATRONEN (1 KLEUR)



TOP KENMERK

Voorgeprogrammeerde borduurpatronen en lettertypen

Ontdek de 944 ingebouwde borduurpatronen, inclusief 140 kaders en omrandingen, 37 in grootte instelbare borduurlettertypen, en 11 monogramlettertypen.

Draadloze controle met mobiele My Stitch Monitor-app

Volg de voortgang van uw borduurwerk met de mobiele My Stitch Monitor-app op uw iOS- of Android™-smartphone of tablet. Controleer op afstand en ontvang waarschuwingen wanneer het tijd is om van garen te wisselen of wanneer uw borduurwerk klaar is.



BAANBREKEND

InnovEye Plus-technologie voor de perfectionist

Achtergrondscan met hoge snelheid

Het is alsof u een ingebouwde camera en een optische drive hebt! De mogelijkheid om het hele borduurgebied te scannen biedt vrijwel eindeloze creatieve mogelijkheden en zorgt ervoor dat al uw projecten perfect zijn. Plaats uw ontwerp precies waar u het wilt, elke keer weer.

Scan uw stof of kledingstuk, bekijk uw ontwerp op het scherm en u bent klaar om te borduren.

Ook toepasbaar tijdens het gebruik van optionele petten- en cilinderframes - op moeilijk te bereiken borduurposities (nauwe plekken) Dankzij de hoge scansnelheden kunt u meer tijd besteden aan het maken van nieuwe creaties en verliest u minder tijd aan het wachten.

Virtuele weergave van het ontwerp

Toon een live, real-time camerabeeld van het gebied onder de naald en bekijk de weergave van het borduurpatroon boven op de stof liggend – zonder te scannen. Of toon de stof (of het

kledingstuk) met uw ontwerp op het beeldscherm en u bent klaar om te borduren! Ook toepasbaar tijdens het gebruik van optionele petten- en cilinderframes.

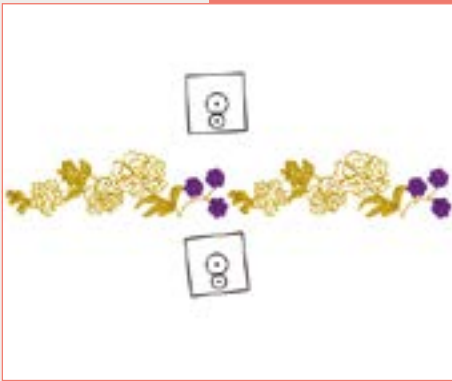




Automatische perfecte plaatsing

De combinatie van de borduurpositie-sticker en de InnovEye Plus-technologie zorgen voor een automatische nauwkeurige plaatsing van het borduurpatroon.

Kies uit negen opties voor het uitlijnen van borduurpatronen.



Borduurpatronen verbinden door InnovEye Plus-technologie

Dankzij de InnovEye Plus-technologie is het verbinden van borduurpatronen eenvoudig en nauwkeuriger. In combinatie met de borduurpositie-sticker kunt u uw ontwerp vele malen verplaatsen in vele richtingen. Perfect voor het uitlijnen van ontwerpen voor randen en quiltblokken.



Raster

Wanneer de borduurpositie-sticker niet geschikt is, plaatst u borduurpatronen exact en nauwkeurig met de ingebouwde rasterfunctie. Ontworpen in combinatie met de InnovEye Plus-technologie, biedt de rasterfunctie de mogelijkheid om borduurpatronen handmatig uit te lijnen.

Is de draad gebroken? Gebruik de InnovEye Plus-technologie om zichtbaar te maken op welk punt de draad is gebroken. Selecteer vervolgens de rasterfunctie om de plek te bepalen waar u uw borduurwerk kunt hervatten.

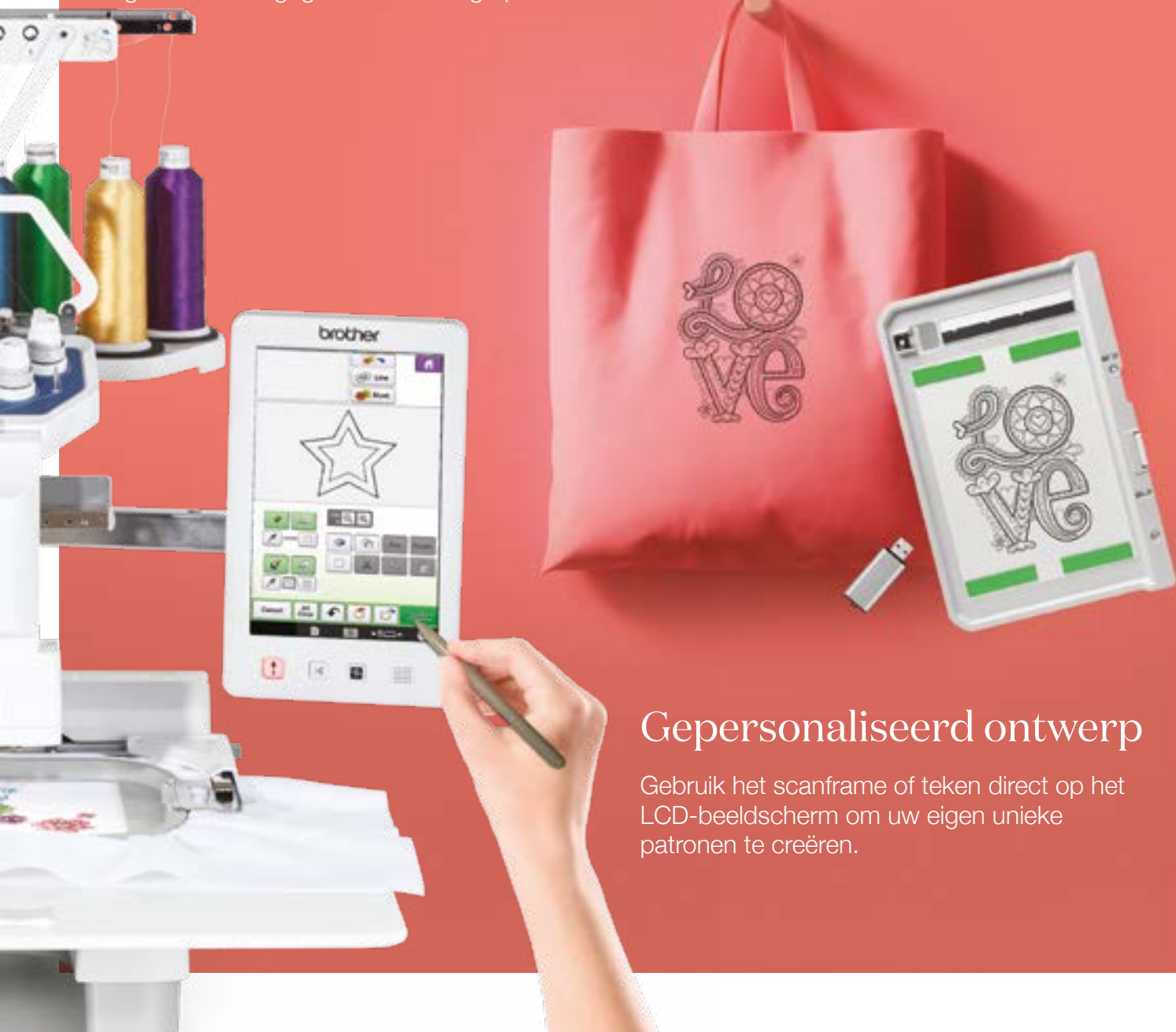
My Design Center – creëer unieke ontwerpen

My Design Center – exclusieve ingebouwde software van Brother voor vrijwel eindeloze ontwerpmogelijkheden

Met My Design Center (met InnovEye Plus-technologie verwerking) beschikt u over diverse ontwerpmogelijkheden, zonder gebruik te maken van een pc. Tot 1600% uitvergroting bekijkt u de kleinste details van uw ontwerpen op het LCD-beeldscherm.

Maak gebruik van talloze functies en toepassingen om volledige gepersonaliseerde kunstwerken te maken. Een enorm leuke en creatieve manier om te borduren!

Teken of schets rechtstreeks op het LCD-beeldscherm en zie hoe de ontwerpen tot leven komen in het grote tekengebied. Of gebruik het fantastische scanframe om (lijn)tekeningen, clipart-afbeeldingen of teksten te scannen en ze direct te converteren in een borduurpatroon. Of importeer een JPEG met behulp van de USB-poort en laat u verrassen hoe het beeld wordt omgezet in steekgegevens - volledig op de borduurmachine.



Gepersonaliseerd ontwerp

Gebruik het scanframe of teken direct op het LCD-beeldscherm om uw eigen unieke patronen te creëren.



Voeg subtiele meandersteken en decoratieve opvulsteken toe

Voeg meander- of echosteken toe aan elk borduurpatroon of quiltblok, of sla de contouren op en kies vervolgens uit 26 nieuwe voorgeprogrammeerde decoratieve vulpatronen. Met de borduurvoorbeeldmodus (die nu 40% breder is dan bij voorgaande modellen) worden de geselecteerde meandersteken of vulpatronen prachtig weergegeven voordat u begint te borduren.



Automatisch meanderen & Kaders en omrandingen

Gebruik het ingebouwde aanbod van kaders en omrandingen om unieke details toe te voegen aan elk project. U kunt diverse vormen combineren en de binnen- of buitenkant met meandersteken opvullen. Kies uit decoratieve vulpatronen met afzonderlijke steekinstellingen om unieke ontwerpen te maken. Inclusief 60 gesloten vormen, 30 open vormen en 5 steek uitvoeringen – satijnsteek, enkele rechte steek, drievoudige rechte steek, candlewick en diamant.

